22 desembre

"FIL A L'AGULLA AL RECICLATGE"

Sala Multifuncional - 19:00h-21:00h

Tot el què vols saber sobre el reciclatge....
Que paguem amb la taxa? Com més bé reciclem, menys pagarem? Existeix un retorn econòmic pels productes ben reciclats? Quina és la despesa amb la recollida de residus al nostre poble? La taxa que paguem el veinat, cobreix la despesa?...

-David Folguera Casas (Ajuntament de Bell-lloc d'Urgell)
-Tània Grima (ECOstudi)
-Ramon Montserrat (Servei de Medi Ambient Consell Comarcal)

Ajuntament de Bell-lloc d'Urgell

Consell Comarcal del Pla d'Urgell

ecostudi 10 ANIVERSARI

suma't a la recollida selectiva!

Ajuntament de Bell-lloc d'Urgell

Resultats enquesta "RECOLLIDA SELECTIVA

Objectius a assolir com a poble

Balanç econòmic de Recollida de Residus

Proposta de modificació de mapa contenidors

Objectius a assolir com a poble

Arribar al 50% de Recollida Selectiva al 2020
La Generalitat ens ho demana per no ser penalitzats

Arribar al 70% de Recollida Selectiva al 2030
Compromís adquirit com a Ajuntament en el PAESC

Resultats enquesta “Recollida Selectiva

Conclusions

- ✓ Les respostes estan fetes majoritàriament per persones que reciclen
- ✓ Més campanyes per conscienciació
- ✓ Poder identificar a les persones que no reciclen per avisar i posterior sanció
- ✓ Model de contenidors (boques petites)
- ✓ Publicar les dades econòmiques
- ✓ Canvi de model del mapa de contenidors
- ✓ Porta a Porta
- ✓ No pujar la Taxa

Balanç econòmic Recollida Selectiva 2016

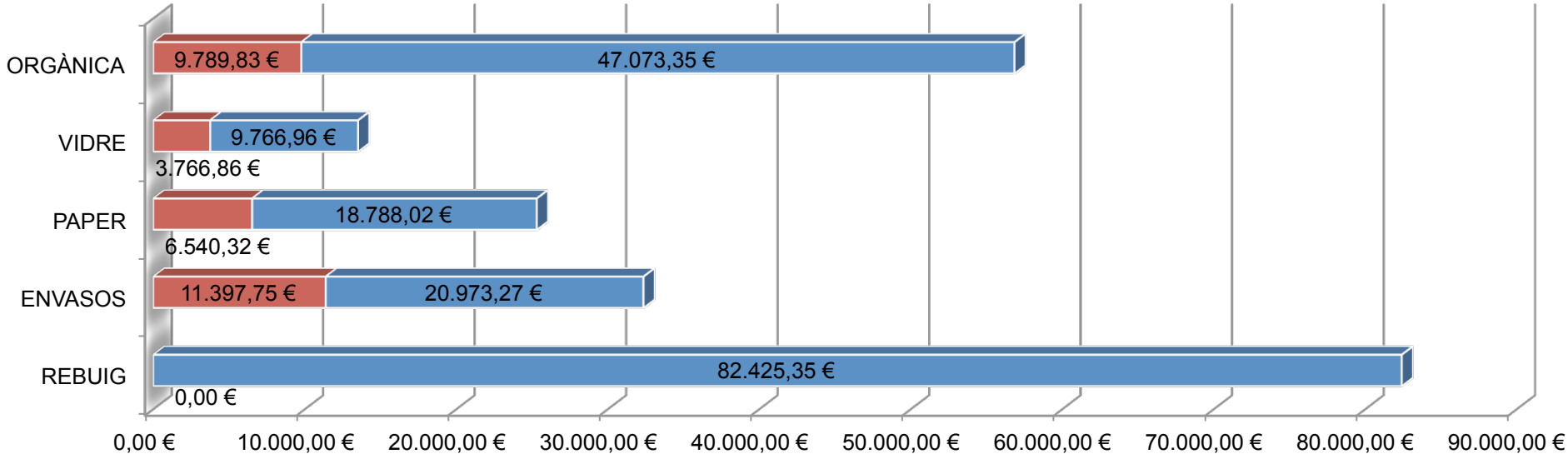

BALANÇ ECONÒMIC 2016						
	REBUIG	ENVASOS	PAPER	VIDRE	ORGÀNICA	TOTAL
DESPESES	82.425,35 €	20.973,27 €	18.788,02 €	9.766,96 €	47.073,35 €	179.026,95 €
INGRESOS (RETORN)	0,00 €	11.397,75 €	6.540,32 €	3.766,86 €	9.789,83 €	31.494,76 €
BALANÇ	82.425,35 €	9.575,52 €	12.247,70 €	6.000,10 €	37.283,52 €	**147.532,19 €**
% DE RETORN	0,00%	54,34%	34,81%	38,57%	20,80%	17,59%

Balanç econòmic Recollida Selectiva

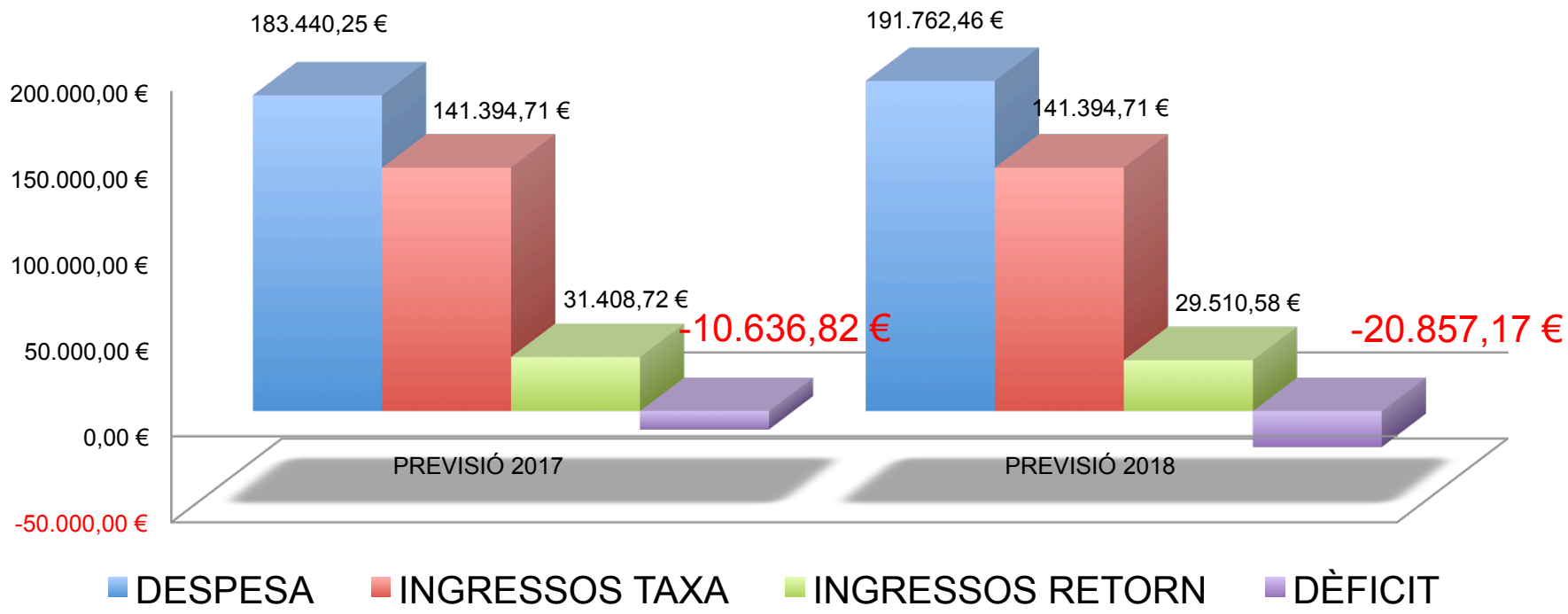

	DESPESA	INGRESSOS TAXA	INGRESSOS RETORN	DÈFICIT
PREVISIÓ 2017	183.440,25 €	141.394,71 €	31.408,72 €	-10.636,82 €
PREVISIÓ 2018	191.762,46 €	141.394,71 €	29.510,58 €	-20.857,17 €

Balanç econòmic Recollida Selectiva

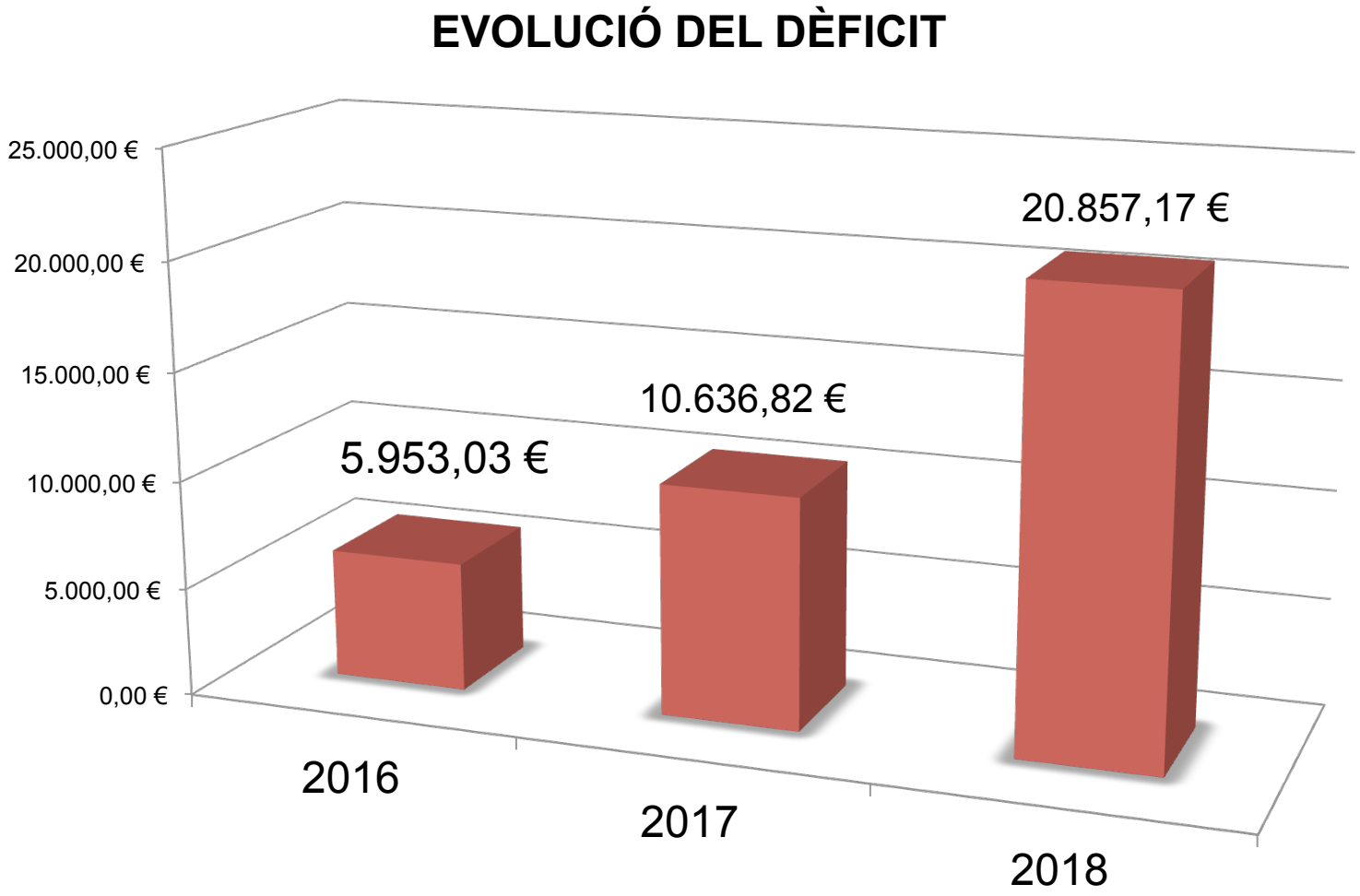

Balanç econòmic Recollida Selectiva

Com podem
Reduir el dèficit?

- Augmentar la taxa
- Augmentar RETORN (Millorar Recollida Selectiva)
- Disminuir Despesa (replanteig de mapa contenidors)

Augmentar la Taxa

- Les taxes fiscals reguladores estan creades per recollir el cost pel qual han estat concebudes
- L'Ordenança que regula la taxa d'escombraries , no es modifica des del 2009
- És va portar a Ple Municipal un augment del 5% de la taxa No va tirar endavant
- Amb un 5% ingressàvem 7.000€ + dels 20.000€ de dèficit

Augmentar RETORN i disminuir DESPESA

- Campanyes per millorar el Reciclatge
- Redistribució dels contenidors de superfície
- Retirar part dels contenidors verds de superfície
- Augmentar els contenidors de reciclatge a superfície

Que pot passar si reciclem més i millor i a part en disminuïm la despesa?

Que puguem

REDUIR

el preu de la taxa de les escombraries

MAPA ACTUAL DE CONTENIDORS

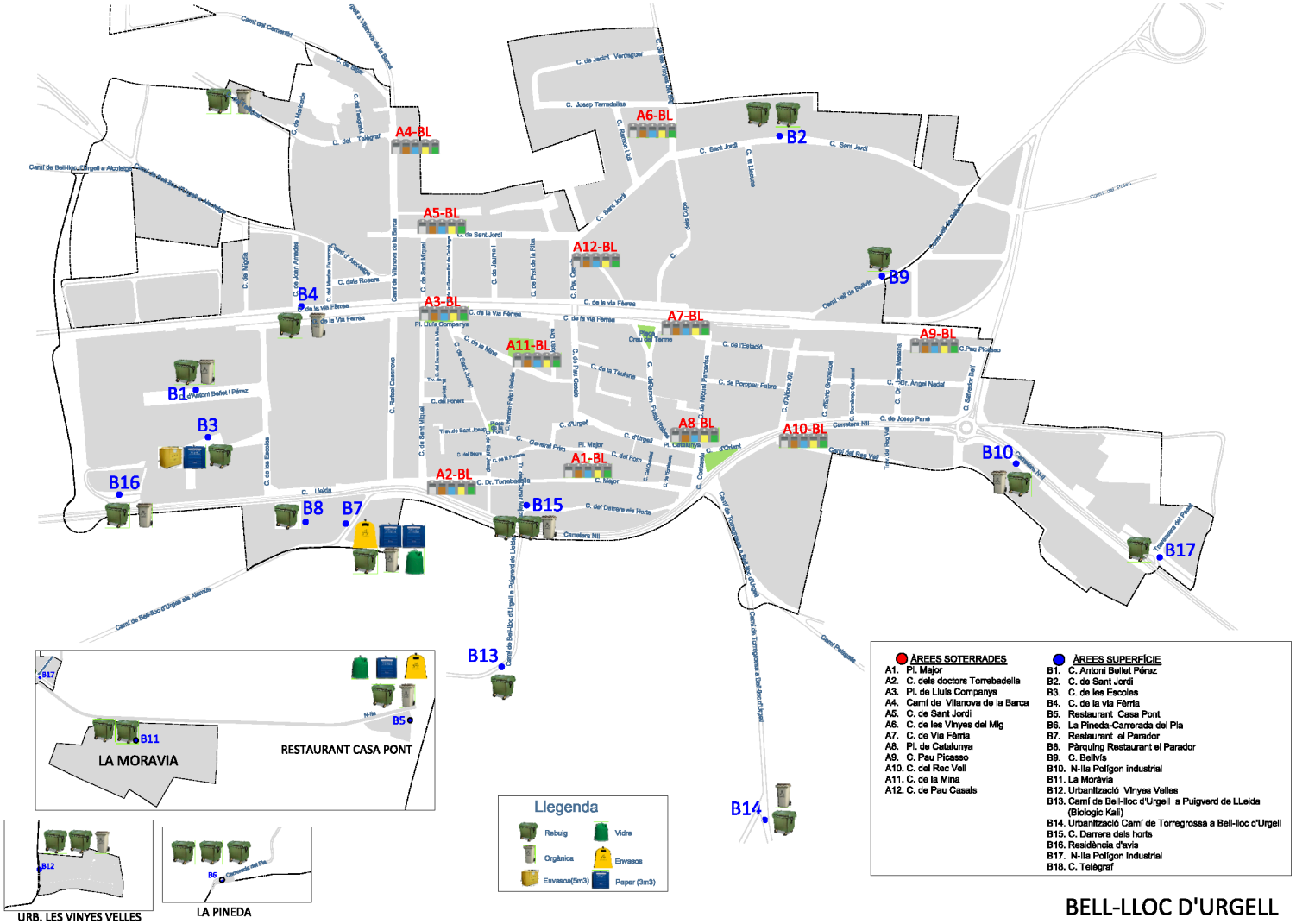

PROPOSTA DE MAPA DE CONTENIDORS

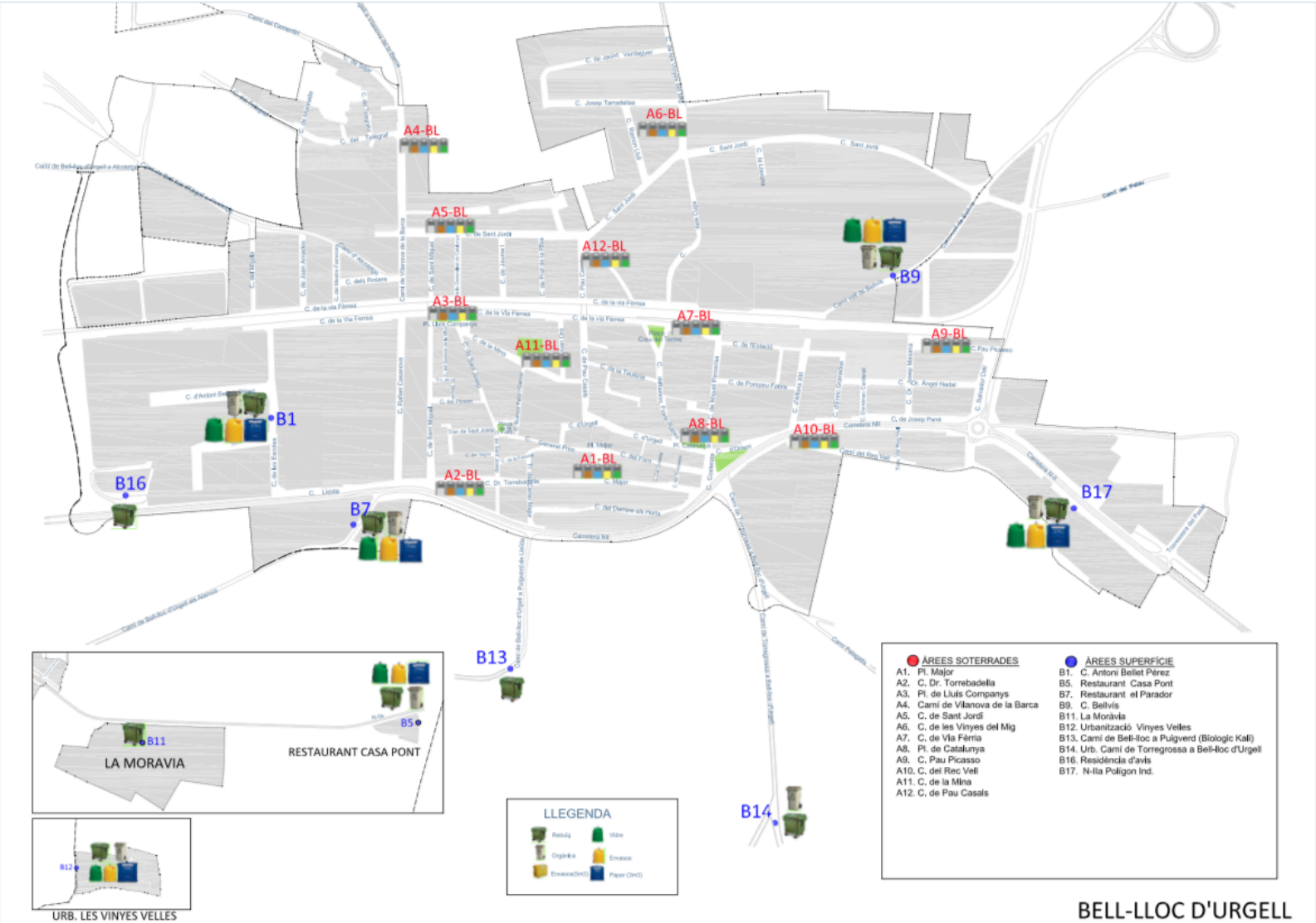

Que suposa aquest canvi en el mapa de contenidors?

- En el millor dels casos, disminuir la despesa fixa 17.000€
- Millorar la recollida selectiva, ja que hi haurà més contenidors de reciclatge de superfície
- Serà un procés a fases, ja que fer-ho tot de patac no ens donaria temps d'examinar cas a cas, els pros i contres. (Informació al veïnat, augmentar buidatges, etc...)