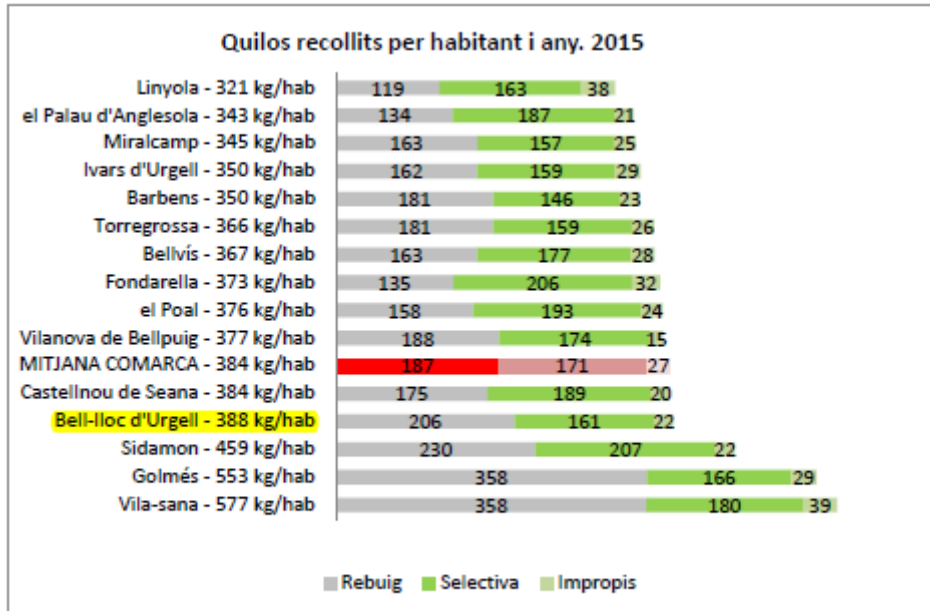


VALORACIÓ DE L'INFORME ANUAL SOBRE LA RECOLLIDA DE RESIDUS MUNICIPALS AL PLA D'URGELL.

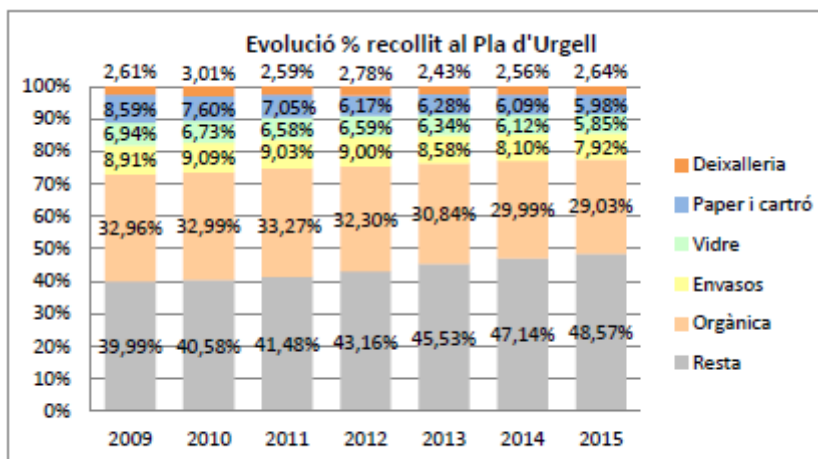
Ràtio de generació de residus (kg de residus generats per un habitant en un any):

- Pla d'Urgell= 384Kg/hab*any
- Bell-lloc d'Urgell= 388Kg/hab*any (ocupem la dotzena posició dels 15 municipis).



Gràfic 5. Quantitat de residus recollits per habitant i any per municipis. Any 2015

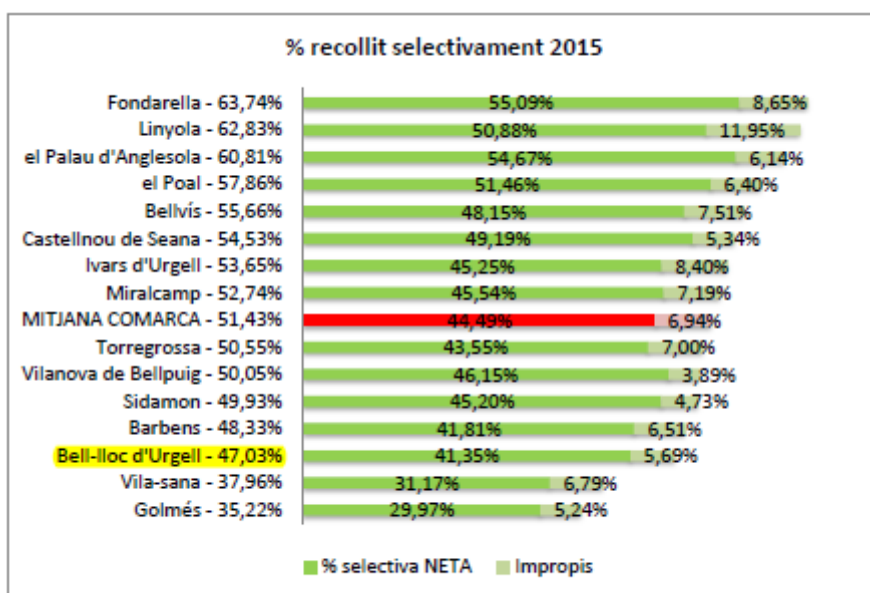
A nivell del pla d'Urgell hi ha hagut un increment de la fracció resta o rebuig.



Gràfic 3. Evolució % recollida al Pla d'Urgell. Anys 2009-2015

Índex de recollida selectiva bruta (total recollit de forma selectiva) i recollida selectiva neta (total recollit restant els residus mal classificats o impropis):

- Pla d'Urgell= 44,49% recollida selectiva neta (6.94% impropis).
- Bell-lloc d'Urgell= 41.35% recollida selectiva neta (5.69% impropis) (**ocupem la tretzena posició dels 15 municipis**).



Gràfic 6. % recollit selectivament per municipis. Any 2015

MUNICIPIS	HAB 2015	REBUIG	QUILOS DE RECOLLIDA SELECTIVA					TOTAL	% RS
			ENVASOS	PC	VIDRE	ORGÀNICA	DEIXA-LLERIA*		
Barbens	900	162.696	21.746	16.118	16.878	87.433	9.989	314.860	48,33%
Bell-lloc d'Urgell	2.329	479.204	66.045	49.968	59.484	229.681	20.330	904.713	47,03%
Bellvís	2.270	368.990	71.037	45.854	60.694	263.353	22.268	832.195	55,66%
Castellnou de S.	736	128.433	20.502	19.379	13.963	92.204	7.982	282.463	54,53%
Fondarella	831	112.437	28.930	26.478	21.503	113.483	7.254	310.085	63,74%

DADES EN FUNCIÓ DE LA FRACCIÓ RECOLLIDA

Rebuig:

RESTA	kg	kg/hab/any
Golmés	634.016	358,20
Vila-sana	256.816	357,68
Sidamon	168.188	229,77
Bell-lloc d'Urgell	479.204	205,76
Vilanova de Bellpuig	221.004	188,09
Torregrossa	408.333	181,08
Barbens	162.696	180,77
Castellnou de Seana	128.433	174,50
Miralcamp	226.578	163,01
Bellvís	368.990	162,55
Ivars d'Urgell	258.342	162,38
el Poal	105.845	158,45
Fondarella	112.437	135,30
el Palau d'Anglesola	286.891	134,31
Linyola	316.477	119,34
TOTAL COMARCA	4.134.250	186,62

*Inclou els quilos de rebuig recollits als polígons industrials

Bell-lloc és el 4t poble que més rebuig genera.

Fracció orgànica:

ORGÀNICA	kg	kg/hab/any BRUTA	kg/hab/any NETA
Fondarella	113.483	136,56	115,64
Sidamon	97.503	133,20	123,01
el Poal	87.621	131,17	117,20
Vila-sana	90.002	125,35	96,64
Castellnou de Seana	92.204	125,28	114,07
el Palau d'Anglesola	253.463	118,66	108,74
Linyola	310.373	117,03	89,49
Bellví	263.353	116,01	99,25
Ivars d'Urgell	176.335	110,83	90,83
Torregrossa	234.713	104,09	88,35
Golmés	184.096	104,01	84,04
Vilanova de Bellpuig	118.319	100,70	94,95
Bell-lloc d'Urgell	229.681	98,62	86,06
Barbens	87.433	97,15	82,37
Miralcamp	132.901	95,61	82,55
TOTAL COMARCA	2.471.480	111,56	95,07
CATALUNYA 2014		49,90	43,21

Taula 3. Quilos FORM (bruta i neta) per municipis. Any 2015

Bell-lloc és el 13è poble que més fracció orgànica recicla amb un 12.74% d'impropis.

Envasos:

ENVASOS	kg	kg/hab/any BRUTA	kg/hab/any NETA
Miralcamp	49.605	35,69	23,95
Fondarella	28.930	34,81	23,45
Sidamon	25.364	34,65	23,15
el Palau d'Anglesola	71.180	33,32	22,2
Linyola	85.706	32,32	21,49
Vila-sana	22.914	31,91	21,46
Bellví	71.037	31,29	20,52
Torregrossa	68.507	30,38	20,5
Ivars d'Urgell	45.447	28,57	19,16
el Poal	19.015	28,47	18,38
Bell-lloc d'Urgell	66.045	28,36	18,83
Castellnou de Seana	20.502	27,86	18,58
Golmés	47.591	26,89	17,86
Vilanova de Bellpuig	30.891	26,29	17,38
Barbens	21.746	24,16	16,15
TOTAL COMARCA	674.480	30,45	20,28
CATALUNYA 2014		17,30	12,56

Taula 4. Quilos d'envasos lleugers (bruta i neta) recollits per municipis. Any 2015

Bell-lloc és l'11è poble que més residus d'envasos recicla amb un 33.6% d'impropis. A partir del 26% d'impropis es penalitza.

Paper:

PAPER	kg	kg/hab/any
Fondarella	26.478	31,86
Golmés	54.134	30,58
el Poal	19.141	28,65
Sidamon	19.885	27,17
Castellnou de Seana	19.379	26,33
Vila-sana	18.419	25,65
Vilanova de Bellpuig	29.658	25,24
el Palau d'Anglesola	48.916	22,90
Bell-lloc d'Urgell	49.968	21,45
Linyola	55.838	21,06
Torregrossa	46.752	20,73
Miralcamp	28.636	20,60
Bellví	45.854	20,20
Ivars d'Urgell	29.645	18,63
Barbens	16.118	17,91
TOTAL COMARCA	508.820	22,97
CATALUNYA 2014		36,10

*Inclou els quilos de paper i cartró comercial recollit a través dels punts d'acumulació

Taula 5. Quilos de paper i cartró recollits per municipis. Any 2015

Bell-lloc és el 9è poble que més residus de paper i cartró recicla.

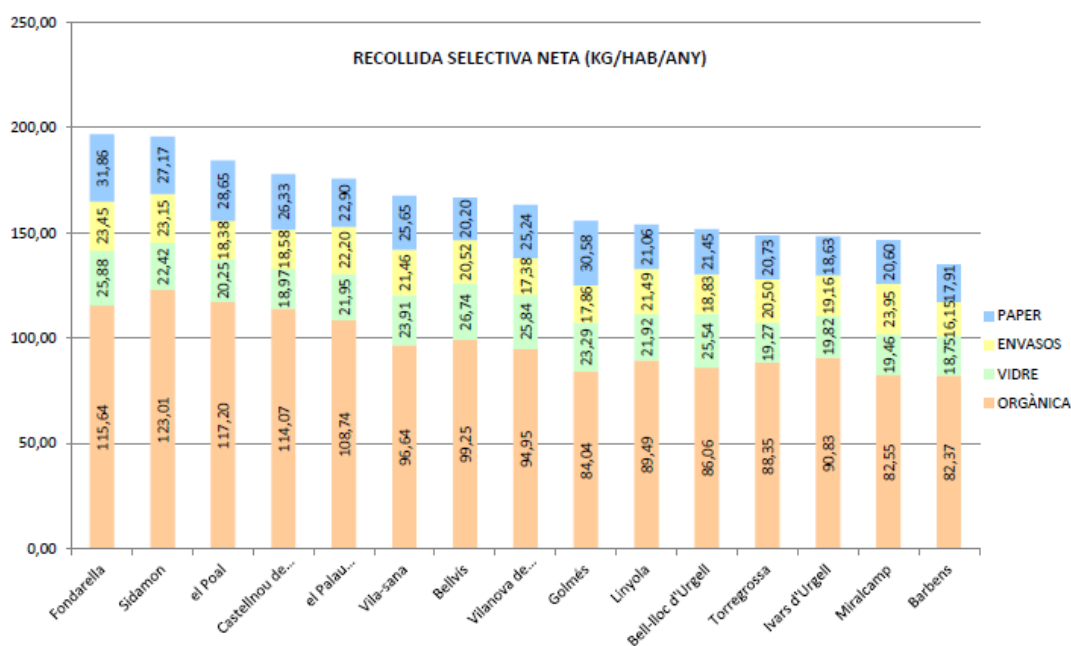
Vidre:

VIDRE	kg	kg/hab/any
Bellví	60.694	26,74
Fondarella	21.503	25,88
Vilanova de Bellpuig	30.367	25,84
Bell-lloc d'Urgell	59.484	25,54
Vila-sana	17.164	23,91
Golmés	41.214	23,29
Sidamon	16.411	22,42
el Palau d'Anglesola	46.888	21,95
Linyola	58.120	21,92
el Poal	13.527	20,25
Ivars d'Urgell	31.527	19,82
Miralcamp	27.053	19,46
Torregrossa	43.465	19,27
Castellnou de Seana	13.963	18,97
Barbens	16.878	18,75
TOTAL COMARCA	498.260	22,49
CATALUNYA 2014		21,60

Taula 6. Quilos de vidre recollits per municipis. Any 2015

Bell-lloc és el 4t poble que més residus de vidre recicla.

Quilos de recollida selectiva NETA (no tenim en compte els impropis) per habitant i per any:



Gràfic 12. Resum quilos per càpita anuals de recollida selectiva per municipis. Any 2015

CONCLUSIONS

A Bell-lloc d'Urgell es genera un total de residus de 388kg/hab*any dels quals 160,438kg/hab*any són residus recollits de forma selectiva, 22,08 kg/hab*any són impropis (residus mal reciclats) i 206kg/hab*any són residus no reciclats (llençats al rebuig).

Actualment el **cànon** que paguem a l'Agència de Residus (ARC) per cada **tona de rebuig** que dipositem a l'abocador és de **19,10€**.

Està previst que aquest **any 2016**, quan aprovin els pressupostos de la Generalitat, el **cànon** passarà a ser de **24,50€/tona**.

Està previst que en els propers anys es vagi incrementant (al 2017: 30€/t, 2018: 35,6€/t, 2019:41,3 €/t), fins arribar al 2020 a 47,1€/t.

L'objectiu de l'ARC és que el cànon produeixi un efecte real de dissuasió del tractament finalista del rebuig a abocador i, per tant, fomenti la recollida selectiva.

La recollida de roba usada a Bell-lloc va començar el 22 de febrer de 2016, per aquest motiu no sortim reflectits en aquest informe.